

JAK DOTRZEĆ NA ZAJĘCIA PW JUNIOR?

1. Wejdź na stronę internetową PW Junior (www.pwjunior.edu.pl).



2. Wejdź w zakładkę „Zajęcia” i zobacz, gdzie Twoja grupa ma zajęcia.



3. WAŻNE: Zanotuj wydział, nazwę i adres budynku oraz numer sali, w których masz zajęcia.

Pierwsza cyfra w numerze sali oznacza piętro, na którym znajduje się sala (np. sala 219 GG znajduje się na 2 piętrze w Gmachu Głównym).



4. Na Mapie Kampusu dostępnej na stronie PW Junior zobacz lokalizację budynku.



5. Zanotuj i zapamiętaj lokalizację budynku.




6. **WAŻNE:** Sprawdź, jak szybko przemieścić się z wykładu na ćwiczenia. Czasami trzeba będzie podjechać.



7. Notatki zabierz ze sobą (szczególnie numer sali). Jednak jeśli ich zapomnisz, możesz sprawdzić, gdzie ma zajęcia Twoja grupa w gablocie przy pokoju 220 w Gmachu Głównym.



8. Jeśli zapomnisz, gdzie znajduje się budynek, w którym masz zajęcia, możesz to również sprawdzić na planach rozmieszczenia budynków przy wejściach na teren centralny Politechniki lub na makiecie zaraz przy wejściu do Gmachu Głównego.



9. O drogę możesz również zapytać Straż Akademicką (panowie w zielonych mundurach), ale musisz wiedzieć czego szukasz tzn. mieć notatki z punktu 3.

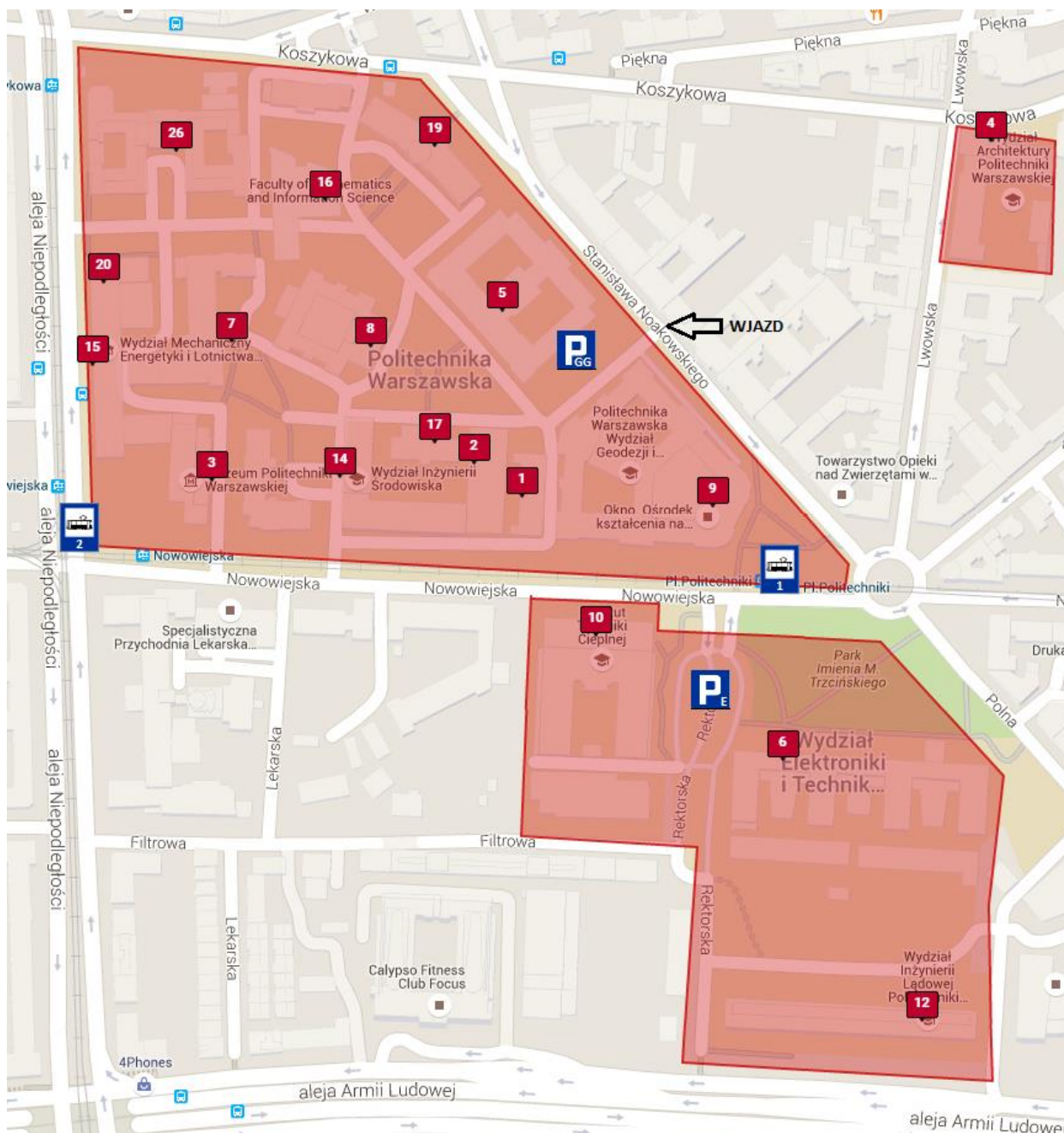


10. Musisz być samodzielny. Na terenie Uczelni oraz w budynkach nie będzie informacji oraz drogowiskazów na zajęcia.

PW Junior przeznaczony jest dla młodzieży, nie dla dzieci.

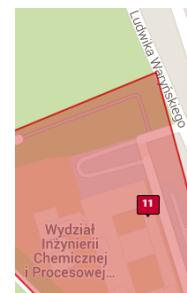


OBSZAR CENTRALNY POLITECHNIKI WARSZAWSKIEJ



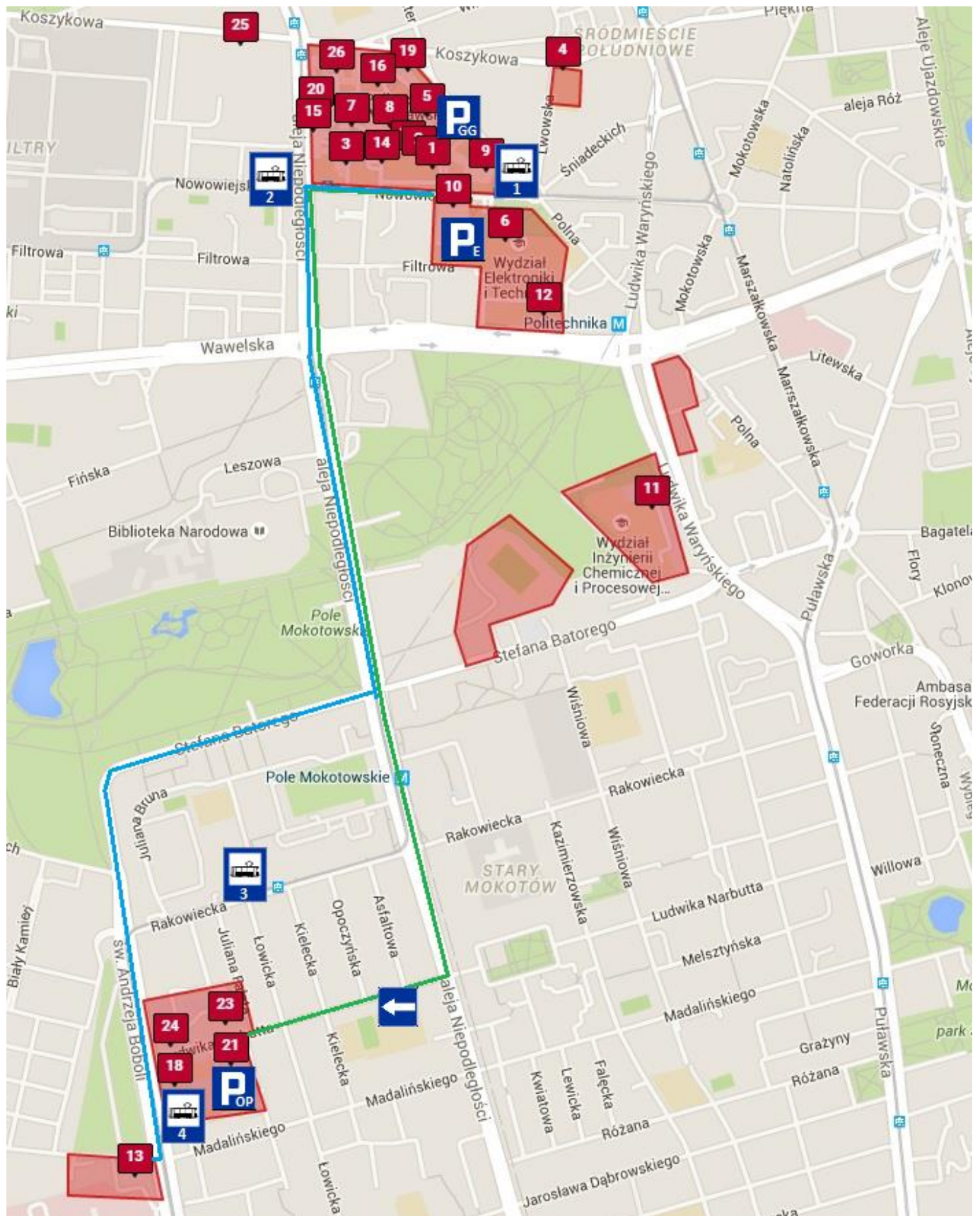
Oznaczenia zgodne z oznaczeniami gmachów z Mapy Kampusu PW.

- | | | |
|---------------------------|---------------------------------------|-----------------------------------|
| 1 – Budynek „Pod Kominem” | 9 – Gmach Główny (GG) | 15 – Gmach Wydziału MEiL |
| 4 – Gmach Architektury | 10 – Gmach Instytutu Techniki Ciepłej | 16 – Gmach MiNI |
| 5 – Gmach Chemii | 11 – Gmach Inżynierii Chemicznej | 18 – Gmach Mechatroniki |
| 6 – Gmach Elektroniki | 12 – Gmach Inżynierii Lądowej | 19 – Gmach Wydziału Transportu |
| 7 – Gmach Elektrotechniki | 13 – Gmach Inżynierii Materiałowej | 23 – Gmach Wydziału SiMR |
| 8 – Gmach Fizyki | 14 – Gmach Inżynierii Środowiska | 26 – Gmach Technologii Chemicznej |



JAK NAJSZYBCIEJ DOTRZEĆ Z GMACHU GŁÓWNEGO NA WYDZIAŁY OBSZARU POŁUDNIOWEGO PW

- Na przystanku Pl. Politechniki wsiądź w dowolny tramwaj jadący w kierunku Al. Niepodległości.
Godziny odjazdów w soboty (aktualne w dniu 19.09.2015r.):
10: 22, 29, 34, 37, 44, 49, 52, 59
11: 04, 07, 14, 19, 22, 29, 34, 37, 44, 49, 52, 59
12: 04, 07, 14, 19, 22, 29
 W przypadku długiego czasu oczekiwania na tramwaj radzimy spacer do przystanku Nowowiejska 03.
- Wsiądź na najbliższym przystanku – Nowowiejska.
- Przejdź na przystanek Nowowiejska 03.
- Wsiądź do tramwaju nr 17 lub 33 (kierunek Rakowiecka)
- Wsiądź na przystanku Kielecka lub Kulskiego.



P_{GG} P_E P_{OP} parkingi bezpłatne dla Uczestników PW Junior (po okazaniu identyfikatora)

— najszybsza trasa przejazdu między Gmachem Głównym (GG) a Parkingiem na Obszarze Południowym **P_{OP}**

— najszybsza trasa przejazdu między GG a Gmachem Inż. Materiałowej (**UWAGA:** brak parkingu obok wydziału)



1 przystanek tramwajowy PL. POLITECHNIKI



3 przystanek tramwajowy KIELECKA



2 przystanek tramwajowy NOWOWIEJSKA



4 przystanek tramwajowy KULSKIEGO

